

# 한국외국어대학교 일반대학원

## 신입생 자료집

**about HUFS** |





# 한국외국어대학교 건물 지도



## 수업이 있는 건물

- 0: 본관 (대학본부)
- 1: 인문과학관
- 2: 교수학습개발원
- 3: 사회과학관
- 5: 법학관
- 6: 대학원
- 8: 국제관
- B: 미네르바 콤플렉스
- C: 사이버관

## 수업이 없는 건물

- 4: 국제학사 (Globeedorm)
- 7: 외국어연수평가원
- 9: 도서관
- 10: 교수연구동
- 11: 교수회관



# 한국외국어대학교 건물 지도



## 본관

본관은 외대 정문에서 바로 보이는 큰 건물로 독특한 기둥이 눈에 띄는 곳입니다.  
이곳에는 외대 학부의 학과장실과 강의실, 연구소 등이 많이 모여있습니다.  
특히 1층에 있는 '**윤강로 전산실**'은 수업이 없다면 컴퓨터를 사용할 수 있는 공간입니다.  
그리고 13층에는 **스카이 라운지**가 있어 점심 식사도 가능하답니다 :D  
(가격이 비싸서 자주 가지는 않았지만요..)



## 인문과학관

인문과학관은 외대에서 가장 뒤쪽에 위치한 건물이지만, 학생들을 위한 편의시설이 많은 곳입니다.  
우선 1층 중앙문으로 들어가면 바로 우리은행과 SC제일은행(Standard Chartered) **ATM**이 있습니다.  
그리고 ATM을 지나 왼쪽 문으로 들어가면 **학생식당**이 있습니다.  
저렴한 가격으로 점심 세 가지 메뉴와 분식 메뉴까지 제공하기 때문에 많은 학생들이 이용하는 곳입니다.  
학생식당 안쪽으로 쪽 들어가다 보면 **매점**도 있습니다.  
바쁜 학우들이나 간식거리를 찾는 학우들은 매점을 이용해보시길 추천합니다.  
(저는 쿠키를 많이 사먹었던 것 같네요. 맛있어요!!)  
ATM을 지나 오른쪽 문으로 들어가면 **우체국**과 **문구점**이 있습니다.  
특히 문구점에서는 외대 로고가 새겨진 노트나 파일, 서류봉투 등을 구매할 수 있습니다.  
2층 끝에는 **복사실**이 있어서 각종 프린트와 복사, 제본까지 가능합니다!



## 교수학습개발원

인문과학관 옆에 있는 교수학습개발원은 **컴퓨터**를 사용하러 많이 가는 건물 중 하나입니다.  
교수학습 개발원 1층에 들어가면 굉장히 많은 컴퓨터가 있는데 외대생이라면 모두 이용 가능합니다.  
더 안쪽으로 들어가 자동문을 지나고 나면 **스터디룸**이 있습니다.  
이곳 스터디룸은 HUF5 어플 혹은 홈페이지의 원스톱대실 서비스를 통해 예약 후 이용 가능합니다.  
그리고 3층 끝으로 가시면 강의실이 아닌 공간이 나오는데요, 이곳에서 **포인터**를 빌릴 수 있습니다.  
발표 때 필요한 분들이 계시다면 여기에서 대여 해보세요 ☺



# 한국외국어대학교 건물 지도



## 사회과학관

사회과학관은 이름처럼 사회과학계열 학생들의 수업이 많은 곳으로, 학부 학과장실들이 모여 있습니다. 아무래도 대학원관과는 떨어진 편이라 자주 가게 되는 곳은 아니지만, 이곳 1층에도 복사실이 있어서 프린트, 복사, 제본이 가능합니다.



## 국제학사

국제학사는 각종 학생 편의를 위한 시설과 기숙사가 있는 건물입니다. 국제학사 1층에 들어가면 바로 왼쪽에 **네스카페**가 있어서 간단히 커피 한 잔 하기 좋습니다. 다만, 좌석은 얼마 없으니 테이크 아웃이 더 나을 것 같습니다. 더 안쪽으로 들어가면 **편의점**과 **기념품점**이 있습니다. 기념품점에는 에코백, 텀블러, 머그컵, 우산, 필기구, 배지 등 다양한 제품이 있으니 구경하기 좋습니다. 2층에는 **보건실**과 **진료실**, **여학생쉼터**가 있습니다. 보건실에서는 간단한 약과 받을 수 있고 쉴 수 있는 진정실도 있습니다. 둘째, 넷째 주 수요일 진료실에서는 삼육병원 내과 소속의 의사선생님이 직접 진료를 해주십니다. 3층 345호에는 **학생상담센터**가 있습니다. 외대 학생상담센터에서는 무료로 심리검사를 받을 수 있고, 상담 내용은 비밀 보장됩니다. 개인상담 및 집단상담 프로그램도 운영 중이며, 생각보다 다양한 심리검사가 마련되어 있기 때문에, 학업에 지치고 힘든 일이 있는 원우 분들이 부담 없이 가서 상담 받기 좋습니다. (저도 몇 번 상담을 받았는데 상담해주는 분이 매우 친절하시고, 다양한 심리 검사도 할 수 있어서 좋았던 기억이 있습니다 ☺ )



## 법학관

국제학사 옆에 있는 법학관은 아무래도 법학전문대학원 원우분들이 많이 사용하시는 공간이고, 그에 맞춰져 있기 때문에, 일반대학원 원우분들은 발길이 자주 닿지 않는 곳 중 하나입니다. 법학관 2층에는 **법학전문도서관**이 있습니다. 이곳에는 법학전문도서관이라는 이름에 걸맞게 법과 관련된 다양한 서적이 구비되어 있습니다. 혹시 법과 관련된 서적을 찾는 원우분들이 계시다면, 법학도서관으로 가보시는 것은 어떨까요? (참고로 일반 도서관보다 크기는 작지만 훨씬 깔끔합니다.)



# 한국외국어대학교 건물 지도



## 대학원

일반대학원 원우분들이 가장 오랜 시간을 보내실 대학원관은 가장 먼저 1층에 **HUFS 동문커피**가 보입니다. 대학원 건물 1층에 위치하고 있기 때문에 수업 전 급하게 커피를 사가기에 알맞은 곳입니다. 그리고 중앙계단을 올라가기 전 왼쪽 통로로 가면 **교학처**가 있습니다. 특히 대학원 건물에 있는 강의실 대여는 교학처에서 신청을 받기 때문에 스터디를 하려고 하는데 세미나실이 다 찼을 경우 유용하게 이용할 수 있습니다. 그리고 조금 더 안쪽으로 가면 **문서 수발실(복사실)**이 있습니다. 이 곳 역시 프린트, 복사, 제본 등을 할 수 있기 때문에 많은 원우분들이 이용하는 곳입니다. **각 학과 세미나실 혹은 사무실**은 3층과 4층 왼쪽 통로에 위치하고 있습니다. 3층 왼쪽 통로로 쪽 들어오시면 317호 **총학생회실**이 있습니다. 총학생회에서는 원우분들을 위한 다양한 사업을 하고 있습니다. 여러 사업 내용과 공지는 총학생회 홈페이지에 올라오니 자주 확인해주세요!! ([www.gshufs.co.kr](http://www.gshufs.co.kr)) 또한 원우분들께서 언제나 궁금한 점이 있다면 주저 말고 총학생회실로 찾아와주시길 부탁드립니다 ☺ 총학생회실을 지나 3층 복도 끝에는 원우분들을 위한 **열람실**이 있습니다. 열람실에는 와이파이와 콘센트가 있기 때문에 편히 노트북을 이용해 공부하실 수 있습니다. 그리고 열람실은 반드시 지문등록 후 이용할 수 있는데 지문등록 역시 총학생회실에서 하실 수 있습니다.



## 외국어연수평가원

교수학습개발원 옆에 있는 외국어연수평가원은 다양한 외국어 수업을 들을 수 있는 곳입니다. 20주 주 · 야간 과정, 10주 야간 회화 과정, 방학특별과정, FLEX 대비 과정, 외국어시험대체과정 등 다양한 프로그램이 있으니, 외국어 공부를 생각하고 있는 원우분들은 프로그램을 살펴보시는 것도 좋을 것 같아요. 그리고 이곳에서 프로그램을 이수하고 나면 외국어 인증을 대체할 수 있습니다. 자세한 사항은 교학처와 외국어연수평가원에 문의해주세요 ☺



## 국제관

대학원 건물 옆 쪽에 있는 국제관은 최근에 리모델링을 했는데요, 사실 일반대학원 원우분들이 자주 가는 건물은 아닙니다. 국제관은 주로 통번역대학원 원우분들이 수업과 동시통역 실습을 할 수 있는 공간으로 꾸며져 있습니다.



# 한국외국어대학교 건물 지도



## 도서관

여러분들이 앞으로 애용하게 되실 도서관은 사회과학관과 정문 사이에 있습니다.

도서관 1~3층에서는 참고자료와 정기간행물, 학위논문자료, 일반자료 등을 볼 수 있습니다.

도서관 4, 5층은 **자유 열람실**로 노트북 전용 열람실이 따로 있으니 확인 후 사용하시면 될 것 같습니다.

도서관 1, 3, 4층에서는 **프린트**를 할 수 있습니다.

3층에는 **스터디룸**도 있는데요, 별도의 제한 없이 자유롭게 이용할 수 있습니다.

4층에는 **휴게실**이 있고, 6층에는 **매점**이 있으니 공부 중 지친 원우분들은 이곳에서 잠시 쉬실 수 있습니다.

도서관 뒤편에는 **그라찌에Grazie 카페**가 있어 많은 학생들이 이곳을 애용하기도 합니다.



## 교수회관

교수회관은 도서관과 사이버관 사이 살짝 비껴있는 곳에 위치한 건물입니다.

교수회관은 특이하게도 캠퍼스 내 입구로 들어가면 1층이 아니라 2층이라고 써있습니다.

1층은 우리은행과 외대서림이 있는 곳입니다.

그래서 캠퍼스 내에서 외대서림이나 우리은행을 가려면 교수회관 2층에서 한 층 내려가야 합니다.

아니면 간단하게 정문으로 나와서 회기 쪽 방향으로 걸으면 금방 외대서림과 우리은행이 나옵니다.

이처럼 약간 복잡한 교수회관 2층에는 **교직원 식당**이 있습니다. 물론 학생도 이용 가능한 곳입니다.

학생식당 보다는 조금 더 비싸지만 그만큼 많은 반찬이 나오기 때문에 학생들도 종종 이용하는 곳입니다.

그리고 1층에는 앞서 말했던 것과 같이 **우리은행**과 **외대서림** 그리고 **원스톱서비스센터**가 있습니다.

특히 재학증명서 및 졸업증명서, 성적증명서 등을 발급받기 위해서 원스톱서비스센터를 많이 방문합니다.

외대서림은 서점으로 많은 전공서적과 외대 로고가 찍혀있는 문구류도 판매하고 있습니다.

우리은행은 가까워서 좋지만 항상 사람이 많기 때문에 한 시간 이상 넉넉히 시간을 잡고 방문해야 합니다.



## 사이버관

사이버관은 외대에서 가장 최근에 지어진 건물인 만큼 매우 깨끗하고 시설이 좋은 편입니다.

2층에는 공부를 할 수 있는 '**전자도서관**'과 '**Peer Learning Room**'이 있습니다.

사실 두 공간의 차이는 크게 없고 자유열람실과 비슷한 개념이라고 볼 수 있습니다.

각 자리마다 콘센트와 스탠드가 비치되어 있어 노트북을 이용하는 원우분들도 편히 이용하실 수 있습니다.

이곳은 예약이 필수는 아니지만 좌석 예약이 가능하기 때문에 HUFs 어플을 통해 미리 예약 후

이용하시는 것을 추천 드립니다.

그리고 Peer Learning Room에는 프린터가 비치되어 있어 편히 **프린트**를 할 수 있습니다.



# 한국외국어대학교 건물 지도



## 미네르바 콤플렉스

도서관에서부터 이어진 길을 따라오다 보면 갑자기 지하로 내려가는 나무계단이 보이는데 그곳이 바로 미네르바 콤플렉스입니다.

생각보다 굉장히 넓은 이 곳에는 각종 학부 동아리 연습실과 강의실이 있습니다.

특히 계단을 내려가 들어가면 바로 보이는 오바마홀은 학교의 많은 행사들이 이루어지는 곳입니다.

오바마홀 옆에는 **그라찌에Grazie 카페**가 입점되어 있습니다.

그리고 지하 2층에는 **피트니스 센터**가 있어 학생들이 이용할 수 있습니다.

매월 20일 직접 방문하여 신청하면 되고, 대학원생들은 한 달에 2만원의 회비를 내야 합니다.

저렴한 가격으로 이용 가능하니 학교 근처에 사시는 분들에게는 좋을 것 같습니다.



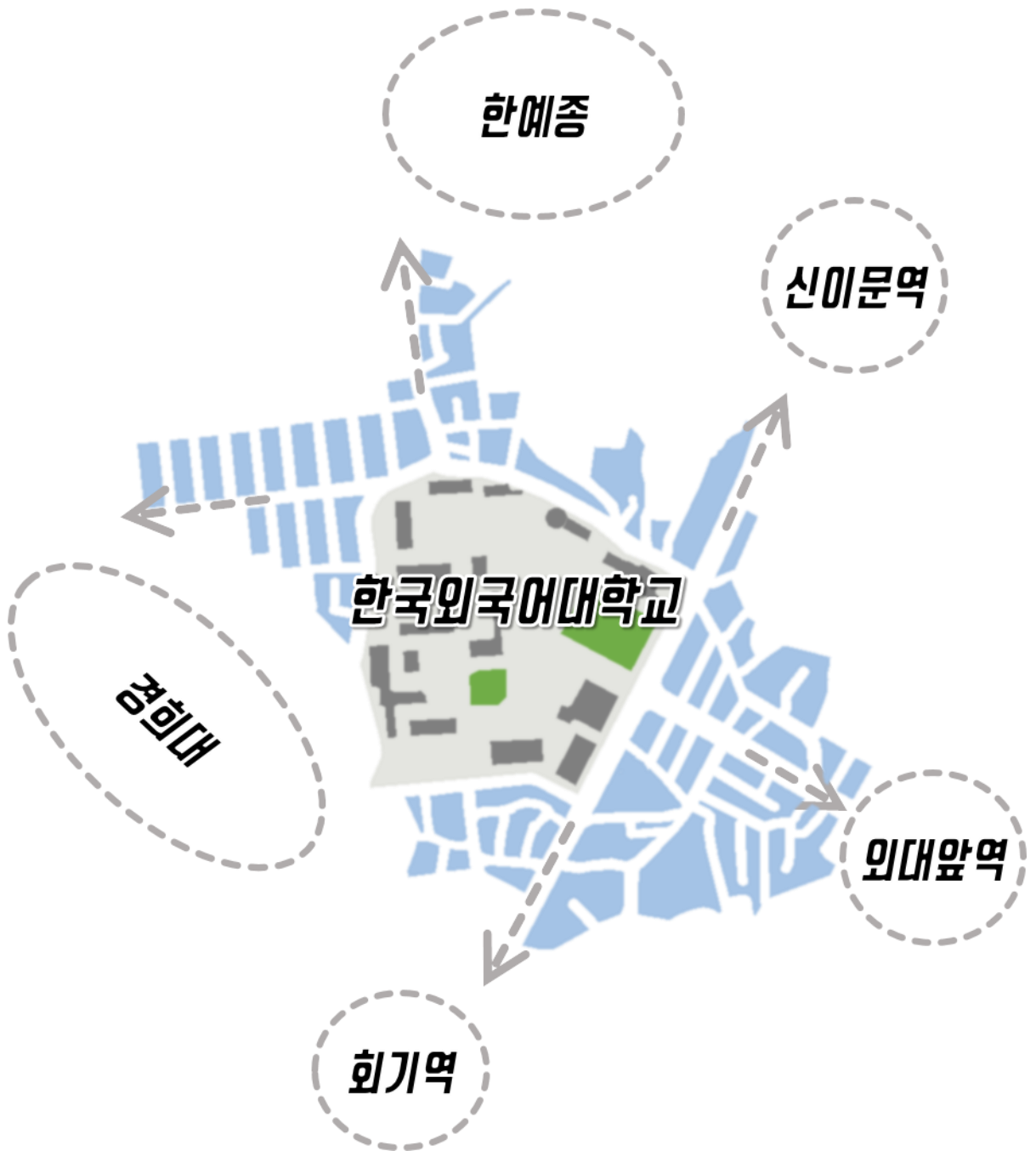
이외에도 다양한 편의시설이 있으니 학교 구석구석 살펴보는 것은 어떨까요?

최소 4학기는 다니게 될 학교인 만큼 누릴 수 있는 만큼 누리고 즐기는 것도

즐거운 학교 생활을 위한 하나의 팁이 되지 않을까 생각합니다.

그리고 궁금한 점이 있을 때는 언제나 주저하지 말고 총학생회실 문을 똑똑 두드려 주세요 :)





외대에 처음 와보신 분들은 “대학교 앞인데 뭐가 이렇게 없어..?”라고 생각하실 수도 있어요.  
그러나 외대는 지하철역에서 정문까지 이어진 대로변보다 그 사이사이 골목에 의외로 많은  
가게들이 숨어 있습니다.

바로 저기 파란 부분들이 모두 외대생들이 자주 가는 길목이에요.

지도를 크~게 확대해서 조금 멀어 보일 수도 있지만 사실 아주 가까운 곳들이랍니다.

(학교 사이즈랑 비교해보시면 아시겠죠?)





간략히 외대 근처를 살펴보면, 많은 음식점과 카페 등은 정문에서 외대앞역 사이에 많이 몰려 있어요. 물론 후문이나 도서관 뒤편에도 음식점과 카페가 있지만 그 수는 정문 쪽과 비교하면 적은 편이에요. A 위치에는 특히 많은 음식점이 모여 있어요. (그래서 저는 종종 메뉴 결정하기 힘들 때 일단 이쪽으로 가서 고르기도 해요.) 그리고 B, C, D 위치는 저 골목을 따라 밥집과 카페가 웅기중기 이어지는 곳이에요. 마지막으로 E 위치에는 약국과 병원이 모여 있어요. 열심히 연구하기 위해서는 건강이 우선! 혹시라도 몸 상태가 좋지 않아 힘들실 때는 가셔서 진찰받으시면 될 것 같습니다.



회기역

외대정문



- |    |     |          |
|----|-----|----------|
| 한식 | 아시아 | 카페       |
| 양식 | 치킨  | 테이크아웃 카페 |
| 일식 | 고기  | 버스정류장    |
| 중식 | 술집  | 복사점      |

외대앞역





먹고 마실 것이 가장 많이 있는 A 구역입니다!

보시다시피 원가 많이 표시되어 있죠? 사실 저기 표시된 것 보다 많은 밥집, 술집, 카페 등이 있습니다. 여기 표시된 곳들은 외대생들이 들으면 누구나 아는 곳, 맛있는 곳 위주로 나름대로 골라봤어요.

제가 개인적으로 추천하고 싶은 곳을 간단히 소개해볼게요.

우선 '베브릿지'는 외대 창업동아리에서 시작한 카페였는데, 이제는 여러 지점을 가진 큰 카페로 성장했어요.

외대의 특징에 맞는 각국의 다양한 음료를 파는 것이 특징입니다.

그래서 커피를 못 드시는 분들은 이곳으로 가시면 다양한 음료를 즐길 수 있어서 추천하는 곳입니다.

'언니네 햄바그'는 TV프로그램에 나오기도 한 유명한 맛집입니다.

경양식 느낌의 햄바그를 먹을 수 있는 곳인데요, 가장 큰 단점은 내부가 매우 좁다는 점이에요.

그래서 항상 기다려서 먹는 곳이지만 맛이 좋아 손님들이 끝이지 않는 곳이에요.

포장도 가능하니 기다리기 힘든 분들은 미리 전화 후 포장하는 편을 추천합니다.

'맨어바웃타운(Man about town)'은 외대생들이 정말 좋아하는 술집 중 하나예요.

외대 근처 술집 중 분위기도 좋고 안주도 맛있거든요.

특히 칵테일이 맛있어서 술을 잘 못하는 분들도 함께 가서서 즐기기 좋습니다.

금요일에는 종종 맥주 무제한 파티, 데킬라 무제한 파티 등을 하니 술을 좋아하신다면 가보시길 추천드려요.



외대정문

신이문역



외대앞역





골목을 걸으면 밥집과 카페, 술집이 이어지는 B 구역입니다.

처음 외대를 방문하는 분들이라면 이 골목은 잘 모르실 수도 있지만 은근히 실속 있는 곳입니다.

외대에서 가장 유명하고 맛있는 음식점을 고르라면 저는 바로 '영화장'을 얘기할 것 같아요.

이곳은 오래된 중국요리집으로 학생들 뿐만 아니라 교수님, 지역 주민들에게 사랑받는 식당입니다.

중국 화교분이 직접 요리하시는 곳으로 저는 굴짬뽕을 제일 좋아해요!

특히 식사 메뉴 외에 요리 메뉴도 정말 맛있는 곳이니 다양하게 시켜보시길 추천드립니다.

'S카페'도 지나치기 싶지만 달콤한 슈를 좋아하신다면 가보셔야 할 곳입니다.

유명한 전문 제과점만큼은 아니지만 가격대비 크림의 양도 많고 맛있어서 좋아하는 곳이에요.

그리고 카페 내에 프린터가 있어서 시험기간에는 사람이 항상 많은 편입니다.

B 구역 골목의 끄트머리에 숨겨진 '고수짬닭' 역시 외대생의 사랑을 듬뿍 받는 곳입니다.

양념이 단 편이어서 싫어하시는 분들도 계시겠지만 그래도 항상 인기있는 곳이에요.

이 곳 역시 꽤 오랫동안 외대를 지켜온 곳이니 한 번 가보시길 추천드립니다.



# 경희대



바니니에쵸바니



예향칼국수



카빙당



요거프레소

해송



카페김랩



코너샵



컴플리트커피



봉구스밥버거



프라도



양자페



면 Noodle Cafe



한솔도시락



별파스타



토마토도시락



글사랑



바른밥버거



커피베이

후문사



참글



멜팅폼

엘가커피



81CC

커피그루나추



파리바게트

# 외대후문





이제 후문으로 넘어왔네요!

앞서 말한 것처럼 후문은 정문에 비해서는 가게가 많은 편은 아닙니다.

특히 바쁘게 수업을 들으러 가야 하는 학생들에 맞춰 테이크 아웃 위주의 카페와 간단히 식사를 할 수 있는 음식점이 많은 곳입니다.

C 구역에서 제일 유명한 가게는 '빠니니에꿈빠니'일거예요.

'외대 빠니니 아저씨'라는 빠니니 가게가 있었는데 이사를 거듭하다가 지금은 이름을 바꿔 후문에 자리를 잡으셨거든요.

가게 내부도 꽤 큰 편이니 음료와 함께 간단히 먹고 쉬기 좋은 곳입니다.

'코너샵'은 이름처럼 코너에 있는 카페입니다.

좌석이 있긴 하지만 내부 공간도 작고, 3시 이후에는 테이크 아웃만 가능하니 참고해주세요.

이곳의 가장 큰 특징은 무려 13종의 콜드브루 커피를 마실 수 있다는 점입니다.

12종의 싱글 원두와 1종의 블렌딩이 있는데 콜드브루 커피를 좋아하시는 분들이라면 하나씩 도전해보는 것도 재미있을 것 같아요!



한예종

이리소리

토종순대국

코지

일층집

삼삼데이

칠갑산

카페115st.

파이브로브즈

밀플랜비

치보

커피DNA

돈부리청년

분99

꽃담

일촌분시

81CC

파리바게트

올레떡볶이

커피그루나루

크레이저커피

이삭토스트

꽃먹은강정

컴프슈가

외대후문





한예종으로 올라가는 언덕길인 D 구역입니다!

실제로 저는 한예종과 그 안에 있는 의릉으로 자주 산책을 가요.

날씨가 좋아지면 이 근처에서 점심먹고 커피 한 잔 사서 산책 가보시는건 어떨까요?

이 곳에서 제일 유명한 집은 단연 '치보'입니다.

(개인적으로는 외대 근처의 파스타 중에서는 치보가 제일 맛있더라구요.)

다양한 종류의 파스타를 파는 이 곳은 외대생들의 사랑을 받는 곳이에요.

후문에서도 멀지 않으니 파스타를 좋아하신다면 가보시길 추천합니다!

치보 바로 옆에는 '파이브로브즈'라는 빵집이 있어요.

가보신 분들은 눈치채셨겠지만 치보와 같은 사장님이 운영하시는 가게입니다.

빵 종류가 아주 다양하지는 않지만 건강하고 맛있는 빵집이에요.

빵을 좋아하는 분들이라면 꼭 한 번 가보시길 추천해요.

'코지'역시 외대생이 사랑하는 밥집 중 하나입니다.

깔끔한 집밥 느낌을 주는 곳으로 메뉴가 다양하진 않지만 정말 집에서 먹는 느낌이라합니다.

특이하게도 '하얀 순두부찌개'가 있어서 매운 음식을 못 드시는 분들도 맛있게 드실 수 있어요.

(그렇다고 빨간 순두부가 많이 매운건 아니에요!)

그리고 과일을 말린 것이나 수제잼을 팔기도 하시니 밥 먹고 간식으로 과일칩 드시는 것도 좋아요.









## 열람실과 사물함은 어떻게 이용하나요?



대학원 열람실을 사용하기 위해서는 우선 지문등록을 하셔야 합니다.

지문등록은 학생증을 가지고 총학생회실에 방문하시면 됩니다.

사물함은 총학생회 홈페이지에서 등록기간에 온라인으로 신청 후  
총학생회실에 방문하셔서 한 번 더 확인하셔야 합니다.

사물함 신청은 2월 말부터 받을 예정입니다.

정확한 일정은 추후에 총학생회 홈페이지에 공지를 올리겠습니다.

The screenshot shows the Hufs website with a red dashed circle highlighting the '사물함' (Locker) link in the navigation menu. The website header includes the Hufs logo and navigation links: 총학생회, 부서, 주요사업, 신청/지원, 게시판(Notice). The main content area features a large image of students studying, with a red dashed circle highlighting the '사물함' link in the navigation menu. Below the main image, there are sections for '공지사항' (Notice), '자유게시판' (Free Board), and '월별예산' (Monthly Budget).

**공지사항**

- 2018 전기 석박사 졸업생 학위패
- 2018 전기 석박사 졸업생 학위패
- 42대 일반대학원 총학생회 집행부원
- 제 42대 일반대학원 총학생회 집행부
- 2018년 8월 22일(수) 박사학위복 대여 안내

**월별예산**

- 2017년 12월 원우회비
- 2017년 11월 원우회비
- 2017년 10월 원우회비
- 2017년 9월 원우회비
- 2017년 8월 원우회비

http://www.gshufs.co.kr/rb/?c=6/22



# ? 와이파이는 어떻게 사용하나요?

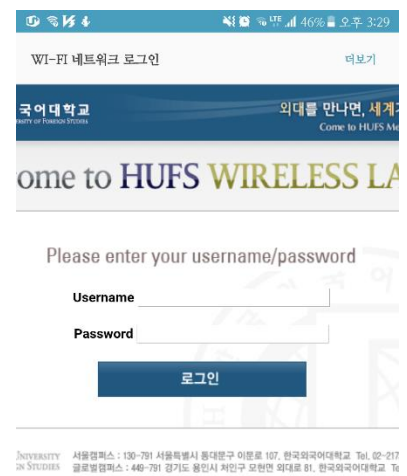
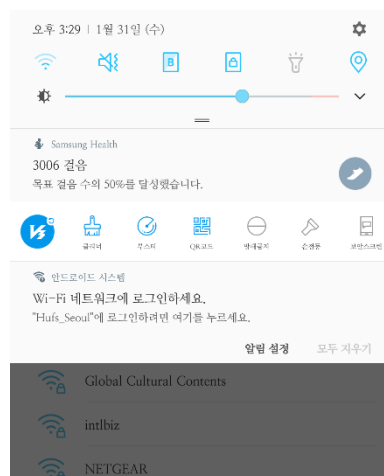
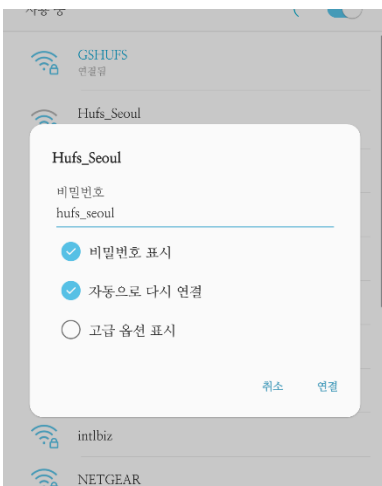


Hufs\_Seoul 와이파이를 찾으신 후 비밀번호 [hufs\_seoul]을 입력하세요.  
그런 다음 인터넷을 열면 로그인 페이지가 나옵니다.  
Username에는 여러분의 학번을,  
비밀번호에는 여러분의 외대 홈페이지 비밀번호를 입력하시면 됩니다.  
이 비밀번호는 여러분의 생년월일 6자리가 기본으로 설정되어 있습니다.

## [노트북 화면]



## [모바일 화면]





## ? 프린트는 어떻게 하는 건가요?



문서 출력은 학교 안팎에서 모두 가능합니다.

교내에서는 인문관 2층, 사회과학관 1층, 대학원관 1층, 사이버관 2층, 도서관 1, 3, 4층에서 프린트를 하실 수 있습니다.

교내 복사실에서 출력을 하려면 먼저 등록을 해야 합니다.

복사실 컴퓨터에서 등록 아이콘을 찾아 클릭한 후,  
등록에 필요한 개인 정보를 적습니다.

그런 다음 관리자 분이 계시다면, 본인 계정에 일정 금액을 충전해달라고  
말하면 됩니다. (대부분은 현금으로 충전해요!)

참고로 사이버관에서는 등록을 위한 컴퓨터가 따로 있지 않아  
등록은 불가하고, 무인으로 운영되기 때문에 충전을 별도의 기계로 해야  
합니다.

학교 바깥에는 몇몇 복사집이 있습니다.

(책자에 실린 지도에 표시되어 있어요.)

복사집에서는 따로 등록 절차 없이 필요한 문서를 프린트 한 후  
인쇄 매수에 따라 계산만 하면 됩니다.



가이드북은 잘 읽으셨나요?

미흡하지만, 새내기 가이드북이 신입생 여러분들에게 조금이나마 도움이 되었으면 좋겠습니다.

처음 제작하는 것이기 때문에 부족한 점이 많을 것이라 생각합니다.

또한, 서울 캠퍼스에만 한정된 것에 아쉬움이 남습니다.

추후 추가되어야 할 사항이나 수정이 필요한 부분이 있다면,

언제든지 총학생회실에 연락 부탁드립니다.

Have you finished reading this guidebook?

We hope this information will be useful for you.

As this guidebook is the first version, it may not be perfect.

Also, we are sorry for introducing only HUFs Seoul campus.

If you wish to add or change something of it, feel free to contact us.



한국외국어대학교 제 42대 일반대학원 총학생회

주소: 서울특별시 동대문구 이문로 107 한국외국어대학교 대학원 건물 317호(우편번호 02450)

전화번호: 02-2173-2391

이메일: gshufs@daum.net

홈페이지: <http://www.gshufs.co.kr/>

Hankuk Univ. of Foreign Studies 42<sup>nd</sup> Graduate Student Council

Address: No. 317, Graduate School Building, Hankuk University of Foreign Studies,

107, Imun-ro, Dongdaemun-gu, Seoul, 02450, Korea

Phone: 02-2173-2391

Email: gshufs@daum.net

Website: <http://www.gshufs.co.kr/>